

SỞ GD & ĐT TP ĐÀ NẴNG
TRƯỜNG THPT ĐỖ ĐĂNG TUYỂN

ĐÁP ÁN KIỂM TRA GIỮA KÌ I
NĂM HỌC 2025 - 2026
Môn: Tin Học - Lớp 10
Thời gian: 45 phút

Phần I: Trắc nghiệm. Mỗi câu đúng 0.25 điểm

1801	1	2	3	4	5	6	7	8	9	10	11	12
Đ a	B	C	B	D	B	B	C	D	C	C	A	B

1801	a	b	c	d
Câu 1	Đ	S	Đ	S
Câu 2	Đ	S	Đ	Đ
Câu 3	S	Đ	Đ	S
Câu 4	S	Đ	Đ	S

1803	1	2	3	4	5	6	7	8	9	10	11	12
Đ a	C	A	D	A	C	B	C	D	C	D	C	B

1803	a	b	c	d
Câu 1	S	Đ	Đ	S
Câu 2	Đ	S	Đ	S
Câu 3	Đ	S	Đ	Đ
Câu 4	S	Đ	Đ	S

1805	1	2	3	4	5	6	7	8	9	10	11	12
Đ a	A	D	B	C	B	D	D	A	C	D	B	A

1805	a	b	c	d
Câu 1	S	Đ	Đ	S
Câu 2	S	Đ	Đ	S
Câu 3	Đ	S	Đ	S
Câu 4	Đ	S	Đ	Đ

1807	1	2	3	4	5	6	7	8	9	10	11	12
Đ a	C	A	D	B	A	D	D	A	B	B	D	D

1807	a	b	c	d
Câu 1	Đ	S	Đ	Đ
Câu 2	S	Đ	Đ	S
Câu 3	S	Đ	Đ	S
Câu 4	Đ	S	Đ	S

1802	1	2	3	4	5	6	7	8	9	10	11	12
Đ a	A	D	B	B	D	D	B	C	A	D	A	D

1802	a	b	c	d
Câu 1	Đ	S	Đ	S
Câu 2	S	Đ	Đ	S
Câu 3	S	Đ	Đ	S
Câu 4	Đ	Đ	S	Đ

1804	1	2	3	4	5	6	7	8	9	10	11	12
Đ a	B	B	C	D	C	B	A	C	B	C	C	C

1804	a	b	c	d
Câu 1	Đ	Đ	S	Đ
Câu 2	Đ	S	Đ	S
Câu 3	S	Đ	Đ	S
Câu 4	S	Đ	Đ	S




1806	1	2	3	4	5	6	7	8	9	10	11	12
Đ a	C	C	A	B	A	A	D	B	C	A	C	A

1806	a	b	c	d
Câu 1	S	Đ	Đ	S
Câu 2	Đ	Đ	S	Đ
Câu 3	Đ	S	Đ	S
Câu 4	S	Đ	Đ	S

1808	1	2	3	4	5	6	7	8	9	10	11	12
Đ a	D	B	C	B	C	B	D	D	C	D	B	C

1808	a	b	c	d
Câu 1	S	Đ	Đ	S
Câu 2	S	Đ	Đ	S
Câu 3	Đ	Đ	S	Đ
Câu 4	Đ	S	Đ	S

Phần II. Tự luận

Đề 1801, 1803, 1805, 1807		Đề 1802, 1804, 1806, 1808
Câu 1: Qui đổi các lượng tin sau ra Kilobyte (KB). a) 3 MB =? KB b) 4096 B =? KB	1	Câu 1: Qui đổi các lượng tin sau ra Kilobyte (KB). a) 4 MB =? KB b) 5120 B = ? KB
a) 3 MB = $3 \times 1024 = 3072$ KB b) 4096 B = $4090 : 1024 = 4$ KB	0.5 0.5	a) 4 MB = $4 \times 1024 = 4096$ KB b) 5120 B = $5120 : 1024 = 5$ KB
Câu 2: Em hãy trình bày cách sử dụng các nút của thanh điều hướng () trên màn hình chính của điện thoại thông minh?	1	Câu 2: Em hãy trình bày các bước để xóa tệp trên điện thoại thông minh?
- Công dụng nút tổng quan.	0.25	B1: Tìm và mở phần mềm ứng dụng quản lý tệp.
- Công dụng nút Home.	0.25	B2: Chạm tay vào phần mềm để mở phần mềm quản lý tệp.
- Công dụng nút quay lại.	0.25	B3: Chạm tay vào thư mục để mở thư mục chứa tệp cần xóa.
	0.25	B4: Chạm tay vào thư mục cần xóa và giữ lâu vài giây để hiển thị lệnh xóa tệp, chọn lệnh xóa.
Câu 3: Sử dụng phần mềm dịch đa ngữ Google Translate bằng cách nhập bằng giọng nói	1	Câu 3: Sử dụng phần mềm dịch đa ngữ Google Translate bằng cách nhập từ một tệp
- Bước 1: Truy cập vào trang web có địa chỉ https://translate.google.com/	0.25	- Bước 1: Truy cập vào trang web có địa chỉ https://translate.google.com/
- Bước 2: Xác định ngôn ngữ nguồn và ngôn ngữ đích.	0.25	- Bước 2: Xác định ngôn ngữ nguồn và ngôn ngữ đích.
- Bước 3: Nhập bằng giọng nói. Trong trường hợp này, máy tính phải có micro để thu âm, Trước khi nói, phải chọn biểu tượng micro. Khi biểu tượng micro đổi thành màu xanh thì em hãy đọc đoạn văn bản cần dịch. Nếu nhấp chuột vào biểu tượng micro một lần nữa thì chế độ nhập bằng lời dừng, chuyển sang chế độ gõ trực tiếp văn bản cần dịch.	0.25	- Bước 3: Nhập từ một tệp. Nháy chuột vào  phần mềm yêu cầu em chọn tệp sẽ dịch. Hãy nhấp chuột vào nút lệnh  để chọn tệp. Tệp được chọn có thể là một tệp văn bản Word, tệp bảng tính Excel, tệp trình chiếu PowerPoint hay tệp PDF. Sau đó nhấp vào nút lệnh dịch để dịch.
- Bước 4: Sao chép kết quả dịch vào tệp văn bản	0.25	- Bước 4: Tải tệp xuống 